

# LGT Alpha Indexing Fund (CHF) I1

## Monatsbericht Februar 2024

### Die frühere Wertentwicklung lässt nicht auf zukünftige Renditen schliessen.

Dieser Fonds ist ein Feeder OGAW und investiert in den LGT CP Alpha Indexing Fund (Master OGAW). Der Portfolio Manager Kommentar und die Allokationen beziehen sich auf den Masterfonds, die restlichen Informationen beziehen sich auf den Feederfonds.

#### Portfolio Manager Kommentar

Im Februar blieb das makroökonomische Umfeld günstig, so dass die angespannte geopolitische die Finanzmärkte weiterhin nicht beeinträchtigte. Ein sehr solider US-Arbeitsmarkt und gleichzeitig rückläufige, aber stärker als erwartete Inflationszahlen veranlassten die Marktteilnehmer dazu, ihre Erwartungen an Zinssenkungen zu reduzieren. Angeführt von Technologieaktien trug die Risikobereitschaft dennoch die wichtigsten Aktienindizes rund um den Globus auf neue Höchststände, nachdem sehr starke Unternehmensgewinne die Konsensschätzungen weitgehend übertrafen. Die Renditen von Staatsanleihen sind angestiegen, was zu einer leicht negativen Monatsrendite führte. Hedgefonds-Renditen waren uneinheitlich, aber insgesamt positiv. Die aktienmarktneutrale Strategie wurde durch die Titelselektion in einem von wenigen Titeln dominierten Markt negativ beeinflusst. Unsere breit diversifizierte Risikoprämienstrategie entwickelte sich hingegen weiterhin positiv.

#### Fondsdaten

Inventarwert	CHF 1'579.87
Fondsvermögen	CHF 184.26Mio.
Lancierung	24. August 2009
Fondsdomizil	Liechtenstein
Investmentmanager des Masterfonds	LGT Capital Partners AG
Ausschüttungen	Keine, thesaurierend
ISIN	LI0101103005
Bloomberg Ticker	LGTAI1 LE
Referenzwährung	CHF
Benchmark des Masterfonds	Pictet LPP 40 Plus (CHF) (PI)
SFDR Klassifizierung	Art. 8
Verwaltungsgesellschaft	LGT PB Fund Solutions AG

#### Risikoindikator (SRI)

◀ niedriges Risiko höheres Risiko ▶

1	2	3	4	5	6	7
---	---	---	---	---	---	---

#### Investitionsbedingungen

Ausgabe/Rücknahme	täglich
Mindestanlagebetrag	CHF 1M
Max. All-In Fee p.a.*	0.54%
Performancegebühr	Nein

#### Renditen (CHF)

	Fonds	Benchmark
Letzter Monat	1.14%	1.86%
Seit Jahresbeginn	1.81%	2.32%
Letzte 36 Monate p.a.	-1.75%	0.77%
Letzte 60 Monate p.a.	0.75%	2.72%
Letzte 120 Monate p.a.	2.13%	3.59%

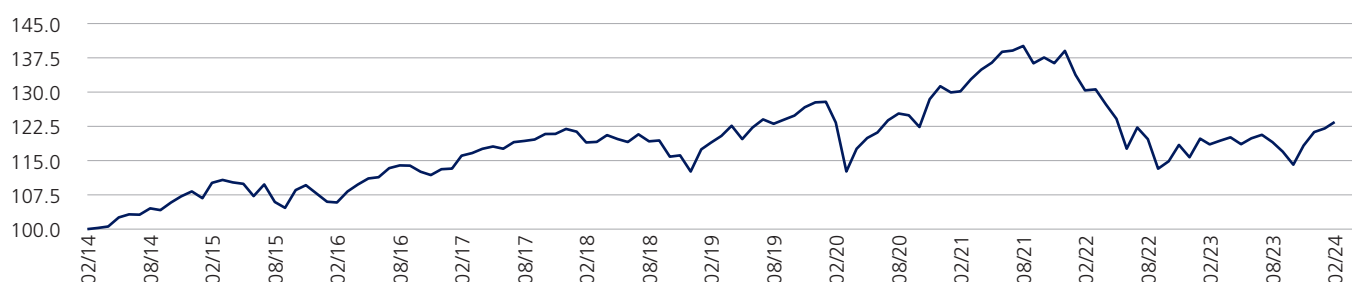
#### Fondsstatistik (36 Monate)

	Fonds	Benchmark
Volatilität p.a.	8.30%	8.19%
Sharpe Ratio	< 0	0.05
Tracking Error	2.43%	
Information Ratio	< 0	
Maximum Draw Down	-19.18%	-16.15%

#### Wertentwicklung

28. Februar 2014 – 29. Februar 2024

■ LGT Alpha Indexing Fund (CHF) I1 – (indexiert)

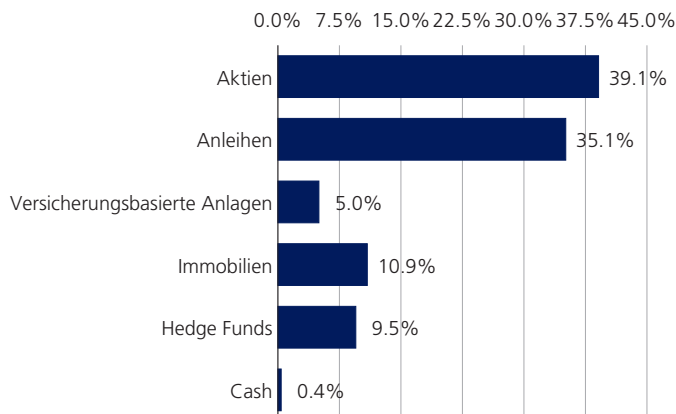


\* Summe aus der Feeder-Verwaltungsgebühr, der Master-Verwaltungsgebühr und der Master-Operations Fee.  
Die Performanceangaben verstehen sich abzüglich aller Gebühren und Kommissionen und berücksichtigen die bei der Ausgabe und der Rücknahme von Anteilen erhobenen Kommissionen und Gebühren nicht. Renditen können aufgrund von Währungsschwankungen steigen oder fallen.  
Ausserhalb Europa: nur für qualifizierte/professionelle Anleger oder bestehende Investoren  
Quelle für alle Daten und Grafiken (sofern nicht anders vermerkt): LGT/Datastream

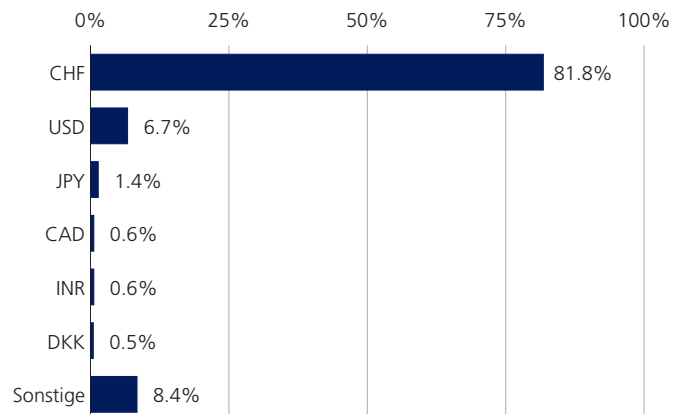
## Monatliche Wertentwicklung – LGT Alpha Indexing Fund, Anteilsklasse I1 CHF (UCITS)

Jahr	Jan	Feb	Mär	Apr	Mai	Jun	Jul	Aug	Sep	Okt	Nov	Dez	Total
2024	0.7%	1.1%											1.8%
2023	3.5%	-1.0%	0.7%	0.6%	-1.3%	1.1%	0.6%	-1.3%	-1.7%	-2.4%	3.7%	2.5%	4.8%
2022	-3.8%	-2.5%	0.2%	-2.5%	-2.5%	-5.3%	3.9%	-2.1%	-5.4%	1.4%	3.1%	-2.3%	-16.8%
2021	-1.0%	0.2%	2.0%	1.6%	1.1%	1.7%	0.2%	0.7%	-2.7%	0.9%	-0.9%	2.0%	5.9%
2020	0.1%	-3.6%	-8.7%	4.4%	2.0%	1.0%	2.2%	1.2%	-0.3%	-2.1%	5.0%	2.2%	2.8%
2019	4.3%	1.2%	1.3%	1.8%	-2.4%	2.1%	1.5%	-0.8%	0.7%	0.7%	1.5%	0.8%	13.4%
2018	-0.5%	-1.9%	0.1%	1.2%	-0.7%	-0.5%	1.4%	-1.3%	0.2%	-3.0%	0.2%	-3.0%	-7.6%
2017	0.1%	2.5%	0.5%	0.8%	0.4%	-0.4%	1.2%	0.2%	0.3%	1.0%	0.0%	0.9%	7.8%
2016	-1.7%	-0.2%	2.3%	1.4%	1.2%	0.2%	1.8%	0.5%	-0.0%	-1.2%	-0.6%	1.1%	4.9%
2015	-1.4%	3.1%	0.6%	-0.5%	-0.3%	-2.4%	2.4%	-3.5%	-1.2%	3.7%	1.0%	-1.7%	-0.4%

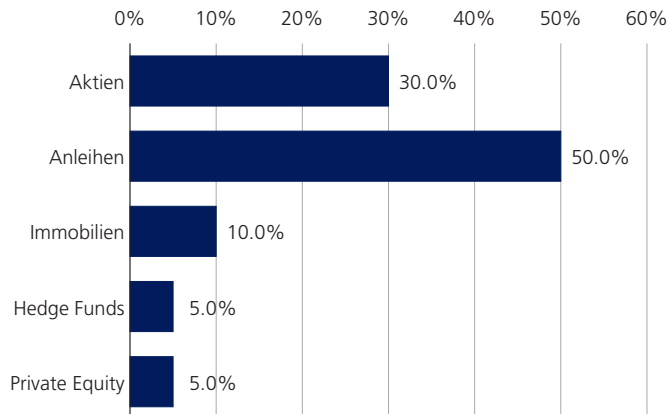
### Aktuelle Vermögensaufteilung



### Aktuelle Währungsaufteilung



### Benchmark



### Grösste Positionen

4.625 USA 25	3.8%
0.10 Japan Govt 10-Yr 31	3.7%
Microsoft Corp	3.1%
Alphabet Inc	1.8%
L'Oreal SA	1.6%
Taiwan Semiconductor	1.6%
Intuit Inc	1.2%
Stryker Corp	1.2%
Agilent Technologies Inc	1.2%
3.75 Us Treasury N/B 30	1.1%
<b>Total</b>	<b>20.3%</b>

Lipper Fund Awards 2013: «Best Fund over 3 Years» in der Schweiz und Österreich in der Kategorie «Mixed Asset CHF Balanced».

Der Fonds beachtet die BVV2-Richtlinien und eignet sich daher zur Anlage im Rahmen der 2. Säule sowie der Säule 3a.

Quelle für alle Daten und Grafiken (sofern nicht anders vermerkt): LGT PB Fund Solutions AG/Datastream

## Risiken

**Marktrisiken:** Die Verlustrisiken bei einer Anlage aufgrund ungünstiger Entwicklungen der Marktkurse.

**Liquiditätsrisiken:** Das Risiko, dass der Fonds nicht in der Lage ist, seinen kurzfristigen Finanzierungsbedarf zu decken, oder dass er bei geringerer Marktnachfrage Anlagewerte zu niedrigeren Kursen verkaufen muss.

**Operationelle Risiken:** Das Risiko, dass der Fonds aufgrund von unzureichenden oder fehlerhaften Prozessen, menschlichem Versagen, Systemmängeln oder externen Ereignissen oder höherer Gewalt Verluste erleidet.

**Politische und rechtliche Risiken:** Das Risiko der Änderung von Regeln und Standards, die in der Gerichtsbarkeit eines Vermögenswertes durch den Fonds angewandt werden. Dazu gehören Einschränkungen in Bezug auf die Währungskonvertibilität, die Einführung von Steuern oder Transaktionskontrollen, Beschränkungen der Eigentumsrechte oder andere rechtliche Risiken. Anlagen in weniger entwickelten Finanzmärkten können den Fonds einem erhöhten operationellen, rechtlichen und politischen Risiko aussetzen.

**Kredit-/Kontrahentenrisiken:** Das Risiko, dass ein Kontrahent seine vertraglichen Zahlungsverpflichtungen nicht rechtzeitig erfüllt.

**Währungsrisiken:** Die Verlustrisiken aufgrund von Währungsschwankungen, falls die Währung eines Vermögenswertes von der Anlagewährung des Fonds und/oder des Anlegers abweicht.

**Master-Feeder-Risiken:** Die Performance des Fonds kann von der Performance des Master-Fonds abweichen.

**Emittentenausfallrisiko:** Die Verlustrisiken einer Anlage in Schuldtiteln oder gleichwertigen Wertpapieren in Falle einer Insolvenz des Emittenten.

## Wichtige Informationen

### Rechtliche Hinweise

**Bei dieser Publikation handelt es sich um eine Marketing-Anzeige.** Sie dient ausschliesslich zu Ihrer Information und stellt kein Angebot, keine Offerte oder Aufforderung zur Offertenstellung und kein öffentliches Inserat und keine Empfehlung zum Kauf oder Verkauf des oben erwähnten Fonds dar. **Anlageentscheide sollten stets unter vorgängiger Berücksichtigung der aktuellen konstituierenden Dokumente einschliesslich der Anhänge zu den Teilfonds und dem Prospekt, im Folgenden kurz «konstituierende Dokumente» (KoDo), dem Basisinformationsblatt und unter Beizug einer Fachperson erfolgen.** Die aktuellen konstituierenden Dokumente, die wesentlichen Anlegerinformationen sowie die jeweiligen Jahres- und Halbjahresberichte können kostenlos von der LGT PB Fund Solutions AG, Herrengasse 12, FL-9490 Vaduz, Liechtenstein bezogen werden sowie elektronisch auf der Internetseite des Liechtensteinischen Anlagefondsverbands ("LAFV") unter [www.lafv.li](http://www.lafv.li). Diese Publikation ist nur für den Empfänger bestimmt und darf nur von berechtigten Personen an Dritte weitergeleitet, vervielfältigt oder veröffentlicht werden. Der Inhalt dieser Publikation ist von der LGT PB Fund Solutions AG verfasst und beruht auf Informationsquellen, welche als zuverlässig erachtet werden. Eine Zusicherung oder Garantie für dessen Richtigkeit, Vollständigkeit und Aktualität kann jedoch nicht abgegeben werden, da sich die Umstände und Grundlagen, die Gegenstand der in dieser Publikation enthaltenen Informationen sind, jederzeit ändern können. Einmal publizierte Informationen sind daher nicht so zu interpretieren, dass sich seit ihrer Publikation die Verhältnisse nicht geändert haben. Die Informationen in dieser Publikation stellen keine Entscheidungshilfen für wirtschaftliche, rechtliche, steuerliche oder andere Beratungsfragen dar. Eine Beratung durch eine qualifizierte Fachperson wird empfohlen.

### Vertriebsländer

Der Fonds ist nur im Fürstentum Liechtenstein, der Schweiz, Deutschland, Österreich, Italien und Singapur (hier aber ausschliesslich für institutionelle bzw. zugelassene Investoren gemäss Abschnitten 304, 305(1) und 305(2) des Securities and Futures Act 2001) zum öffentlichen Vertrieb zugelassen. Bei einem Vertrieb von Anteilen ausserhalb Liechtensteins finden die im betreffenden Land geltenden Bestimmungen Anwendung. Die Anteile sind namentlich nicht nach dem United States Securities Act 1933 registriert. Für den Vertrieb in den USA oder an Staatsangehörige oder Personen mit Wohnsitz in den USA gelten die in den konstituierenden Dokumenten aufgeführten Restriktionen.

**Zahl- und Informationsstellen** Vertreter in der Schweiz: OpenFunds Investment Services AG, Freigutstrasse 15, CH-8002 Zürich, Schweiz. Zahlstelle in der Schweiz: LGT Bank (Schweiz) Ltd., Lange Gasse 15, 4002 CH-Basel, Schweiz. Informationsstelle für Deutschland, Österreich und Italien: FE fundinfo (Luxembourg) S.à.r.l., 6 Boulevard des Lumières, Belvaux, LU-4369, Luxembourg.

### Weitere Hinweise

Anleger sollten sich bewusst sein, dass der Wert von Anlagen sowohl steigen als auch fallen kann. Eine positive Wertentwicklung in der Vergangenheit ist – selbst wenn sie sich auf längere Zeiträume bezieht – kein zuverlässiger Indikator für eine positive Wertentwicklung in der Zukunft. Das Risiko von Kurs- und Fremdwährungsverlusten sowie Renditeschwankungen aufgrund einer für den Anleger ungünstigen Wertentwicklung kann daher nicht ausgeschlossen werden. Es besteht die Gefahr, dass die Anleger nicht den vollen Betrag zurückerhalten, den sie ursprünglich investiert haben. Prognosen sind kein verlässlicher Indikator für zukünftige Wertentwicklungen. Die bei der Ausgabe und Rücknahme der Anteile erhobenen Kommissionen und Kosten werden dem Anleger individuell belastet und finden deshalb keine Berücksichtigung in der dargestellten Wertentwicklung. Wir schliessen uneingeschränkt jede Haftung für Verluste bzw. Schäden jedweder Art aus – sei es für direkte, indirekte oder Folgeschäden –, die sich aus der Verwendung dieser Publikation ergeben sollten. Diese Publikation ist nicht für Personen bestimmt, die einer Rechtsordnung unterstehen, die die Verteilung dieser Publikation verbietet oder von einer Bewilligung abhängig macht. Personen, in deren Besitz diese Publikation gelangt sowie potentielle Investoren haben sich selbst im Heimat-, Wohnsitz- oder Sitzland bezüglich der gesetzlichen Anforderungen sowie allfälligen steuerlichen Konsequenzen, Fremdwährungsrestriktionen oder Fremdwährungskontrollen und anderen Aspekten, welche vor dem Entscheid über die Zeichnung, den Erwerb, den Besitz, den Austausch, die Rückgabe oder eine andere Handlung in Bezug auf solche Anlagen relevant sind, umfassend zu informieren, sich angemessen beraten zu lassen sowie etwaige Beschränkungen einzuhalten.

Bei ESG-basierten Anlagestrategien werden Umwelt-, Sozial- und Unternehmensführungsfaktoren (englische Abkürzung: „ESG“) in den Anlageprozess integriert. Die Einschätzung des Investmentmanagers zu ESG-Kriterien kann sich im Laufe der Zeit ändern und die Schlussfolgerungen des Investmentmanagers im Hinblick auf ESG sind mit den ESG-Ansichten des Anlegers nicht zwangsläufig

deckungsgleich. Es kann nicht garantiert werden, dass ein Unternehmen die ESG-Erwartungen erfüllt. LGT CP integriert die Bewertung von Nachhaltigkeitsrisiken in seinen Anlageprozess, wobei das Ergebnis der Bewertung und die Auswirkungen auf die Erträge variieren können. LGT CP oder der bestellte Manager stützen sich in Analysen mit ESG-Bezug unter Umständen auf von Drittanbietern bereitgestellte ESG-Daten oder auf Research-Anbieter. Dabei kann nicht ausgeschlossen werden, dass diese Daten oder dieses Research ungenau, fehlerhaft oder nicht verfügbar ist bzw. sind, was die darauf aufbauende Analyse beeinträchtigen würde. Es wird davon ausgegangen, dass die zur Bewertung und Minderung von Nachhaltigkeitsrisiken erlassenen Regeln derartige Risiken für den Fonds mindern. Dieser Fonds steht im Einklang mit Artikel 8 der Verordnung (EU) 2019/2088, hat jedoch keine Kohlenstoffreduzierung zum Ziel. Es erreicht seinen Anteil an nachhaltigen Investitionen, falls zutreffend, nicht in der in Artikel 9(3) der genannten Verordnung vorgeschriebenen Weise. Der Grundsatz „Vermeidung erheblicher Beeinträchtigungen“ findet nur bei denjenigen dem Finanzprodukt zugrunde liegenden Investitionen Anwendung, die die EU-Kriterien für ökologisch nachhaltige Wirtschaftsaktivitäten berücksichtigen. Die dem verbleibenden Teil dieses Finanzprodukts zugrunde liegenden Investitionen berücksichtigen nicht die EU-Kriterien für ökologisch nachhaltige Wirtschaftsaktivitäten. Weitere Einzelheiten zur ESG-Integration und treuhänderischen Verantwortung im Hinblick auf Nachhaltigkeit sind auf [lgtcp.com](http://lgtcp.com) abrufbar. © LGT PB Fund Solutions Ltd. Alle Rechte vorbehalten.